



Yes, you can.®



Invacare SA
Autobaan 22 - 8210 Loppem - Belgique - www.invacare.be

Invacare® Kuschall Champion 2.0
Voiturette manuelle active avec châssis pliable et dossier rabattable



- Poids max. de l'utilisateur: 120 kg
- Garantie générale: 1 an; garantie sur le châssis: 5 ans
- Nous nous réservons le droit d'avoir une tolérance de +/- 10 mm sur la largeur d'assise, les hauteurs d'assise avant et arrière, la hauteur de dossier et l' UL

Kuschall
UNLIMIT YOUR WORLD

Date :

Référence :

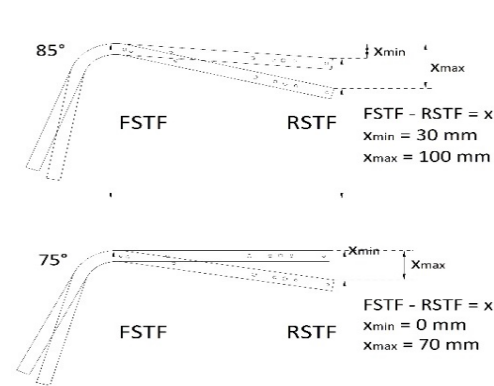
Revendeur :

Veuillez indiquer votre choix en cochant les cases Option standard Option sans supplément

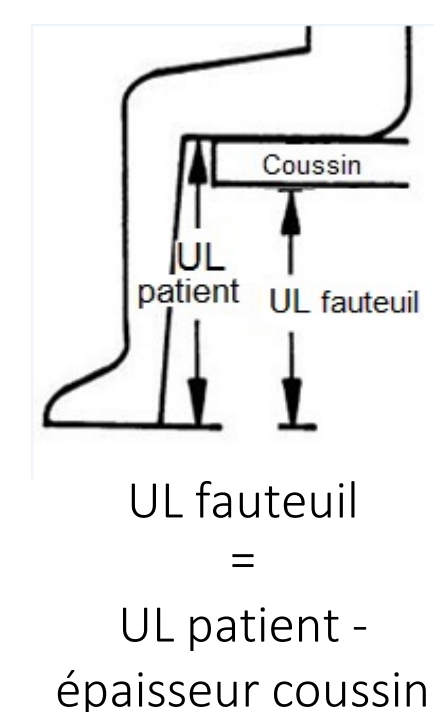
CODE		DESCRIPTION		Prix public €, TVA de 6% incluse
DHA0031	<input checked="" type="checkbox"/>	Kuschall® Champion 2.0		3.050,00
FABRICATION SPÉCIALE				
DHA0000	<input type="checkbox"/>	UNIQUE Construction Spéciale	Veuillez ajouter une description claire et détaillée ainsi que des dessins!	Sur demande
UHA0001	<input type="checkbox"/>	UNIQUE Personnalisation	Options commençant par UHA****	
OPTIONS D'ASSISE				
CHÂSSIS				
DHA1150	<input checked="" type="checkbox"/>	75° relatif à l'assise; Aluminium	(NC : 1350)	
DHA1160	<input type="checkbox"/>	90° relatif à l'assise; Aluminium	(NC : 1350)	
DHA1170	<input type="checkbox"/>	75° relatif à l'assise; Aluminium - adduction	(NC : 1250, 1320, 1325, 7000, 7010)	
DHA1180	<input type="checkbox"/>	90° relatif à l'assise; Aluminium - adduction	(NC : 1250, 1320, 1325, 7000, 7010)	
OPTIONS CHÂSSIS SWISS KNIFE				
DHA1250	<input type="checkbox"/>	Option SK; châssis avant pliable / ne pas possible avec adduction	(NC : 1350, 1924 to 1934, 4190, 8700)	517,00
CHAMPION SL CHÂSSIS				
UHA1260	<input type="checkbox"/>	Champion SL: centre de gravité fixe et fourches soudées - poids max. utilisateur : 100kg - Gain de poids : 800g	(NC: 3490, 6180)	550,00
LARGEUR D'ASSISE (SB)				
DHA1320	<input type="checkbox"/>	360 mm	(NC:2710, 2742, 2744, 2746, 2748, 7000)	
DHA1325	<input type="checkbox"/>	380 mm	(NC : 2742, 2744, 7000)	
DHA1330	<input checked="" type="checkbox"/>	400 mm	(NC : 2744)	
DHA1335	<input type="checkbox"/>	420 mm		
DHA1340	<input type="checkbox"/>	440 mm	(NC : 2740, 2742)	
DHA1345	<input type="checkbox"/>	460 mm	(NC : 2740, 2742, 2744)	
DHA1350	<input type="checkbox"/>	480 mm	Uniquement avec châssis d'adduction (NC : 2300, 2305, 2310, 2315, 2345, 2740, 2742, 2744)	
PROFONDEUR D'ASSISE (ST)				
DHA1405	<input type="checkbox"/>	340 mm	(NC : 2710, 2720, 2740, 2742, 2744, 2746, 2748, 2860, 7810, 7820, 7830)	
DHA1415	<input type="checkbox"/>	360 mm	(NC : 2710, 2720, 2742, 2744, 2746, 2748, 2860, 7810, 7820, 7830)	
DHA1425	<input type="checkbox"/>	380 mm	(NC : 2720, 2730, 2744)	
DHA1435	<input checked="" type="checkbox"/>	400 mm	(NC : 2744)	
DHA1445	<input type="checkbox"/>	420 mm		
DHA1460	<input type="checkbox"/>	440 mm	(NC : 2740, 2742)	
DHA1470	<input type="checkbox"/>	460 mm	(NC : 2740, 2742, 2744)	
DHA1480	<input type="checkbox"/>	480 mm	(NC : 2710, 2740, 2742, 2744, 2746, 2748)	
HAUTEUR DE DOSSIER (RH)				
DHA1615	<input type="checkbox"/>	300 mm	(NC : 2200, 2322, 2325, 2330, 2331, 2345, 2350, 2355, 2357, 2400)	
DHA1620	<input type="checkbox"/>	315 mm	(NC : 2200, 2325, 2330, 2331, 2350, 2355, 2357, 2400)	
DHA1625	<input type="checkbox"/>	330 mm	(NC : 2325, 2330, 2331, 2350, 2355, 2357)	

Depending on the configuration, the footplate may be high mounted when
FSTF > 500 mm and LLL < 400mm
OR
FSTF ≤ 500 mm and LLL ≤ 350 mm
LLL < 320 mm available

FSTF / Rear wheel size
22": 390 - 440 mm
24": 390 - 460 mm



CODE		DESCRIPTION	Prix public €, TVA de 6% incluse
DHA1630	<input type="checkbox"/>	345 mm	(NC : 2330, 2331, 2355, 2357)
DHA1635	<input checked="" type="checkbox"/>	360 mm	(NC : 2240)
DHA1640	<input type="checkbox"/>	375 mm	(NC : 2240)
DHA1645	<input type="checkbox"/>	390 mm	(NC : 2240)
DHA1650	<input type="checkbox"/>	405 mm	(NC : 2240)
DHA1655	<input type="checkbox"/>	420 mm	(NC : 2240)
DHA1660	<input type="checkbox"/>	435 mm	(NC : 2240)
DHA1665	<input type="checkbox"/>	450 mm	(NC : 2240)
DHA1670	<input type="checkbox"/>	465 mm	(NC : 2240)
HAUTEUR D'ASSISE AVANT (SHv)			
DHA1740	<input type="checkbox"/>	450 mm	(NC : 1946 to 1960)
DHA1745	<input type="checkbox"/>	460 mm	(NC : 1948 to 1960)
DHA1750	<input type="checkbox"/>	470 mm	(NC : 1950 to 1960)
DHA1755	<input type="checkbox"/>	480 mm	(NC : 1952 to 1960)
DHA1760	<input type="checkbox"/>	490 mm	(NC : 1954 to 1960)
DHA1765	<input checked="" type="checkbox"/>	500 mm	(NC : 1956 to 1960)
DHA1770	<input type="checkbox"/>	510 mm	(NC : 1958, 1960)
DHA1775	<input type="checkbox"/>	520 mm	(NC : 1960)
DHA1780	<input type="checkbox"/>	530 mm	(NC : 5000)
DHA1785	<input type="checkbox"/>	540 mm	Uniquement avec roues avant 5" (NC : 5000, 5050, 5100, 5200, 5250)
HAUTEUR D'ASSISE ARRIÈRE (SHh)			
CHÂSSIS 75°: 0 <FSTF - RSTF < 70 mm; CHÂSSIS 90°: 30 <FSTF - RSTF < 100 mm			
DHA1815	<input type="checkbox"/>	390 mm	Uniquement avec roues arrière 22" et 24" (NC : 6420, 6430)
DHA1820	<input type="checkbox"/>	400 mm	Uniquement avec roues arrière 22" et 24" (NC : 6420, 6430)
DHA1825	<input type="checkbox"/>	410 mm	(NC: 6430)
DHA1830	<input type="checkbox"/>	420 mm	(NC: 6430)
DHA1835	<input type="checkbox"/>	430 mm	
DHA1840	<input checked="" type="checkbox"/>	440 mm	
DHA1845	<input type="checkbox"/>	450 mm	
DHA1850	<input type="checkbox"/>	460 mm	
DHA1855	<input type="checkbox"/>	470 mm	Uniquement avec roues arrière 25" et 26" (NC : 6410)
DHA1860	<input type="checkbox"/>	480 mm	Uniquement avec roues arrière 25" et 26" (NC : 6410)
DISTANCE REPOSE-PIEDS GENOUX (UL)			
CHÂSSIS 75°: UL ≤ FSTF- 30 mm ; CHÂSSIS 90°: UL ≤ FSTF- 40 mm			
DHA1924	<input type="checkbox"/>	320 mm	Pas avec option SK
DHA1926	<input type="checkbox"/>	330 mm	Pas avec option SK
DHA1928	<input type="checkbox"/>	340 mm	Pas avec option SK
DHA1930	<input type="checkbox"/>	350 mm	Pas avec option SK
DHA1932	<input type="checkbox"/>	360 mm	Pas avec option SK
DHA1934	<input type="checkbox"/>	370 mm	Pas avec option SK
DHA1936	<input type="checkbox"/>	380 mm	Option SK seulement si la profondeur d'assise est > que 400mm
DHA1938	<input type="checkbox"/>	390 mm	Option SK seulement si la profondeur d'assise est > que 380mm
DHA1940	<input type="checkbox"/>	400 mm	
DHA1942	<input type="checkbox"/>	410 mm	
DHA1944	<input type="checkbox"/>	420 mm	
DHA1946	<input checked="" type="checkbox"/>	430 mm	
DHA1948	<input type="checkbox"/>	440 mm	
DHA1950	<input type="checkbox"/>	450 mm	
DHA1952	<input type="checkbox"/>	460 mm	
DHA1954	<input type="checkbox"/>	470 mm	
DHA1956	<input type="checkbox"/>	480 mm	
DHA1958	<input type="checkbox"/>	490 mm	
DHA1960	<input type="checkbox"/>	500 mm	
DOSSIER			
REVÊTEMENT DE DOSSIER			
DHA2200	<input type="checkbox"/>	Capitoné légèrement	Pas avec hauteur de dossier < 330mm (NC : 2300 to 2350, 2430)
DHA2220	<input checked="" type="checkbox"/>	Dossier réglable par bandes scratch, revêtement en noir premium	(NC : 2300 to 2350)
DHA2230	<input type="checkbox"/>	Aero back, réglable en tension par bandes scratch	(NC : 2300 to 2350) 71,50
DHA2240	<input type="checkbox"/>	Sans revêtement de dossier	Toujours choisir avec dossier MatrX (NC : 2430, 2450)



CODE		DESCRIPTION		Prix public €, TVA de 6% incluse
SURPIQÛRES SUR LA GARNITURE DE DOSSIER				
UHA2241	<input type="checkbox"/>	JAUNE FLUO		175,00
UHA2242	<input type="checkbox"/>	ROSE FLUO		175,00
UHA2243	<input type="checkbox"/>	BLEU		175,00
UHA2244	<input type="checkbox"/>	BLANC		175,00
UHA2245	<input type="checkbox"/>	ROUGE		175,00
UHA0002	<input type="checkbox"/>	AUTRE COULEUR: merci de passer notre service client	Uniquement par fabrication spéciale (DHA0000)	Sur demande
BRODERIE SUR GARNITURE DE DOSSIER				
UHA2246	<input type="checkbox"/>	Smiley		250,00
UHA2248	<input type="checkbox"/>	Aventurier		250,00
UHA2249	<input type="checkbox"/>	Beauté Sakura		250,00
UHA2250	<input type="checkbox"/>	Cactus Souriant		250,00
UHA2251	<input type="checkbox"/>	Logo Kuschall		250,00
UHA0003	<input type="checkbox"/>	Autre design: merci de passer par notre service client	Uniquement par fabrication spéciale (DHA0000)	Sur demande
FLOCAGE SUR GARNITURE DE DOSSIER				
UHA2253	<input type="checkbox"/>	Smiley		125,00
UHA2255	<input type="checkbox"/>	Aventurier		125,00
UHA2256	<input type="checkbox"/>	Beauté Sakura		125,00
UHA2257	<input type="checkbox"/>	Cactus Souriant		125,00
UHA2259	<input type="checkbox"/>	Explosion de couleurs		125,00
UHA0004	<input type="checkbox"/>	Autre design: merci de passer par notre service client	Uniquement par fabrication spéciale (DHA0000)	Sur demande
DOSSIERS MATRX				
Délai de livraison suppl. de 7 jours				
DCA2300	<input type="checkbox"/>	Matrx MX2, hauteur 150 mm avec hardware quick-release	(NC : 2370, 2372, 3480)	950,00
DCA2305	<input type="checkbox"/>	Matrx MX2, hauteur 230 mm avec hardware quick-release	(NC : 2370, 2372, 3480)	950,00
DCA2310	<input type="checkbox"/>	Matrx MX2, hauteur 305 mm avec hardware quick-release	(NC : 2370, 2372, 3480)	950,00
DCA2315	<input type="checkbox"/>	Matrx MX2, hauteur 405 mm avec hardware quick-release	(NC : 2370, 2372, 3480)	950,00
DCA2316	<input type="checkbox"/>	Elite Deep E2, hauteur 160 mm avec easy-set hardware	(NC : 3480)	850,00
DCA2317	<input type="checkbox"/>	Elite Deep E2, hauteur 210 mm avec easy-set hardware	(NC : 3480)	850,00
DCA2318	<input type="checkbox"/>	Elite Deep E2, hauteur 260 mm avec easy-set hardware	(NC : 3480)	850,00
DCA2320	<input type="checkbox"/>	Elite Deep E2, hauteur 310 mm avec hardware easy-set mounting	(NC : 3480)	850,00
DCA2322	<input type="checkbox"/>	Elite Deep E2, hauteur 360 mm avec easy-set hardware	(NC : 3480)	850,00
DCA2325	<input type="checkbox"/>	Elite Deep E2, hauteur 410 mm avec hardware easy-set mounting	(NC : 3480)	850,00
DCA2330	<input type="checkbox"/>	Elite Deep E2, hauteur 460 mm avec hardware easy-set mounting	(NC : 3480)	850,00
DCA2331	<input type="checkbox"/>	Elite Deep E2, hauteur 510 mm avec easy-set hardware	(NC : 3480)	850,00
DCA2332	<input type="checkbox"/>	Elite E2, hauteur 160 mm avec easy-set hardware	(NC : 3480)	750,00
DCA2334	<input type="checkbox"/>	Elite E2, hauteur 210 mm avec easy-set hardware	(NC : 3480)	750,00
DCA2335	<input type="checkbox"/>	Elite E2, hauteur 260 mm avec hardware easy-set mounting	(NC : 3480)	750,00
DCA2340	<input type="checkbox"/>	Elite E2, hauteur 310 mm avec hardware easy-set mounting	(NC : 3480)	750,00
DCA2345	<input type="checkbox"/>	Elite E2, hauteur 360 mm avec hardware easy-set mounting	(NC : 3480)	750,00
DCA2350	<input type="checkbox"/>	Elite E2, hauteur 410 mm avec hardware easy-set mounting	(NC : 3480)	750,00
DCA2355	<input type="checkbox"/>	Elite E2, hauteur 460 mm avec hardware easy-set mounting	(NC : 3480)	750,00
DCA2357	<input type="checkbox"/>	Elite E2, hauteur 510 mm avec easy-set hardware	(NC : 3480)	750,00
LARGEUR DOSSIERS MATRX				
DCA2360	<input type="checkbox"/>	360 mm	Largeur indicative poitrine: 265 mm	
DCA2362	<input type="checkbox"/>	380 mm	Largeur indicative poitrine: 290 mm	
DCA2364	<input type="checkbox"/>	410 mm	Largeur indicative poitrine: 315 mm	
DCA2366	<input type="checkbox"/>	430 mm	Largeur indicative poitrine: 340 mm	
DCA2368	<input type="checkbox"/>	460 mm	Largeur indicative poitrine: 370 mm	
DCA2369	<input type="checkbox"/>	480 mm	Largeur indicative poitrine: 390 mm	





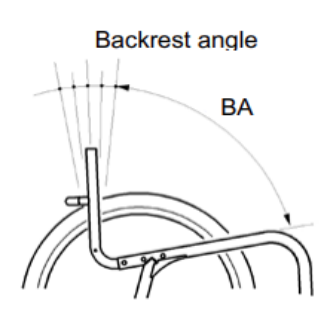





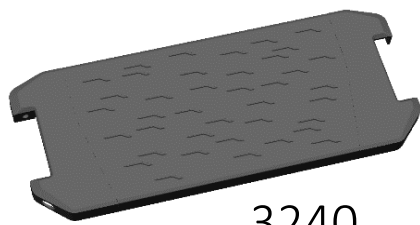

Matrx MX2



Elite Deep E2



Elite E2

CODE		DESCRIPTION		Prix public €, TVA de 6% incluse	
DCA2372	<input type="checkbox"/>	510 mm	Largeur indicative poitrine: 420 mm		
POIGNÉES DE POUSSÉE					
DHA2400	◆	Sans poignées de poussée	Pas avec hauteur de dossier < 330 mm		 2430
DHA2410	<input type="checkbox"/>	Poignées de poussée fixes, courtes		126,50	
DHA2420	<input type="checkbox"/>	Poignées de poussée fixes, longues	Pas avec revêtement de dossier capitonné légèrement & dossier Matrx	126,50	
DHA2430	<input type="checkbox"/>	Poignées de poussée réglables en hauteur, construction	Pas avec dossier Matrx (NC: 3480)	280,00	
DHA2440	<input type="checkbox"/>	Poignées de poussée réglables en hauteur, intégrées		280,00	
DHA2450	<input type="checkbox"/>	Poignées de poussée escamotables		280,00	 2450
ANGLE DE DOSSIER (RW)					
DHA2510	<input type="checkbox"/>	76°			
DHA2530	<input type="checkbox"/>	80.5°			
DHA2550	◆	85°			
DHA2570	<input type="checkbox"/>	89.5°			
DHA2590	<input type="checkbox"/>	94°			
ASSISE					
REVÊTEMENT D'ASSISE					
DHA2600	◆	Standard			 2600
DHA2601	<input type="checkbox"/>	Avec une bande scratch centrale (face douce) et deux bandes scratch sur les côtés (face rugueuse)		104,50	
DHA2610	<input type="checkbox"/>	Réglable en tension avec 1 bande scratch centrale		200,00	
SURPIQÛRES SUR LA GARNITURE D'ASSISE					
UHA2602	<input type="checkbox"/>	JAUNE FLUO		175,00	 2700
UHA2603	<input type="checkbox"/>	ROSE FLUO		175,00	
UHA2604	<input type="checkbox"/>	BLEU		175,00	
UHA2605	<input type="checkbox"/>	BLANC		175,00	
UHA2606	<input type="checkbox"/>	ROUGE		175,00	
UHA0005	<input type="checkbox"/>	AUTRE COULEUR: merci de passer notre service client	Uniquement par fabrication spéciale (DHA0000)	Sur demande	
COUSSIN D'ASSISE ET OPTIONS D'ASSISE					
DHA2700	<input type="checkbox"/>	Coussin d'assise standard 60 mm avec surface en visco	(NC: 2810, 2820, 2830, 2840, 2850)		 2710
DHA2710	<input type="checkbox"/>	Coussin d'assise Flotech Lite, hauteur 78 mm	(NC: 2810, 2820, 2830, 2840, 2850)	125,00	
DHA2720	<input type="checkbox"/>	Coussin d'assise Matrx Libra, hauteur 83 mm	Pas avec ST < 400 mm ; SB 360 mm seulement possible avec ST 400/420 mm	543,18	
ACCESSOIRES LIRBA					
DHA2810	<input type="checkbox"/>	Poche de gel fluide supplémentaire		15,52	 2720
DHA2820	<input type="checkbox"/>	Cale angle		15,52	
DHA2830	<input type="checkbox"/>	Coussin d'abduction		15,52	
DHA2840	<input type="checkbox"/>	Cale latérale		15,52	
DHA2850	<input type="checkbox"/>	Cale antérieure		15,52	
SEAT RIGIDIZER					
DHA2860	<input type="checkbox"/>	Seat rigidizer		105,00	 2800
POCHETTE D'ASSISE					
DHA2800	<input type="checkbox"/>	Pochette click-in, amovible	Avec clips de fixation (DHA7010)	99,00	
PALETTE					
DHA3240	<input type="checkbox"/>	Palette escamotable, réglable en angle, montée vers l'avant			 3240
DHA3250	◆	Palette escamotable, réglable en angle, montée vers l'arrière			
SANGLE-MOLLETS					
DHA3320	◆	Montée aux têtes de fourches			 3440
DHA3330	<input type="checkbox"/>	Montée au châssis		44,00	
PROTÈGE-VÊTEMENTS					
PROTÈGE-VÊTEMENTS / GARDE-BOUES					
DHA3405	◆	Protège-vêtements en plastique, rabattables	(NC : 6400 , 6430)		 3450
DHA3420	<input type="checkbox"/>	Protège-vêtements en carbone, rabattables		165,00	
DHA3430	<input type="checkbox"/>	Garde-boues en carbone, fixes	(NC : 3490)	165,00	
DHA3440	<input type="checkbox"/>	Garde-boues en carbone, amovibles	(NC : 3490)	340,00	
DHA3450	<input type="checkbox"/>	Garde-boues amovible, plastique	(NC : 3490, 6430)	165,00	
UNIQUE - COLORIS TRANSPARENTS			UNIQUEMENT AVEC PROTEGE-VETEMENTS PLASTIQUES		
UHA3422	<input type="checkbox"/>	TRANSPARENT		650,00	
UHA3423	<input type="checkbox"/>	TRANSPARENT BLEU		700,00	
UHA3424	<input type="checkbox"/>	TRANSPARENT JAUNE FLUO		700,00	
UHA3425	<input type="checkbox"/>	TRANSPARENT ORANGE FLUO		700,00	
UHA3426	<input type="checkbox"/>	TRANSPARENT ROUGE FLUO		700,00	

CODE		DESCRIPTION		Prix public €, TVA de 6% incluse
UHA0006	<input type="checkbox"/>	AUTRE COULEUR: merci de passer notre service client		700,00
UHA0007	<input type="checkbox"/>	AUTRE MOTIF: merci de passer notre service client	Uniquement par fabrication spéciale (DHA0000)	Sur demande
REPOSE-BRAS				
DHA3480	<input type="checkbox"/>	Accoudoir tubulaire, réglable en hauteur, amovible, rabattable, avec manchette	Pas avec dossier Matrix	327,70
DHA3490	<input type="checkbox"/>	Réglables en hauteur, manchette courte (T)	Protège-vêtements pas inclus; pas avec garde-boues (DDC1408)	374,02
CHÂSSIS				
COLORIS DU CHÂSSIS, STD. Pas avec carbone (DDC 0204) et châssis en titane (DDC0284/0292)				
DHA4000	◆	NOIR SPATIAL		
DHA4010	<input type="checkbox"/>	GRIS ANTHRACITE		
DHA4020	<input type="checkbox"/>	BLANC ECLATANT		
DHA4030	<input type="checkbox"/>	ROUGE CARMIN		
DHA4040	<input type="checkbox"/>	BLEU AZUR		
DHA4060	<input type="checkbox"/>	FLASHY YELLOW	Délai de livraison suppl. de 10 jours	
DHA4100	<input type="checkbox"/>	NOIR BRILLANT	Délai de livraison suppl. de 10 jours	
DHA4130	<input type="checkbox"/>	GRIS ARGENT	Délai de livraison suppl. de 10 jours	
DHA4145	<input type="checkbox"/>	BLEU NUIT PERLE	Délai de livraison suppl. de 10 jours	
DHA4150	<input type="checkbox"/>	ROUGE RUBIS	Délai de livraison suppl. de 10 jours	
DHA4170	<input type="checkbox"/>	ORANGE DYNAMITE	Délai de livraison suppl. de 10 jours	
DHA4180	<input type="checkbox"/>	VERT FORÊT	Délai de livraison suppl. de 10 jours	
UHA4101	<input type="checkbox"/>	POLI-MIRROIR	Délai de livraison suppl. de 15 jours	750,00
UHA4102	<input type="checkbox"/>	VERT PASTEL	Délai de livraison suppl. de 15 jours	750,00
UHA4103	<input type="checkbox"/>	BLEU CIEL	Délai de livraison suppl. de 15 jours	750,00
UHA4104	<input type="checkbox"/>	PRUNE	Délai de livraison suppl. de 15 jours	750,00
UHA4105	<input type="checkbox"/>	SAUMON	Délai de livraison suppl. de 15 jours	750,00
UHA0008	<input type="checkbox"/>	COLORIS SPECIAL - MERCI DE PASSER LE CODE RAL-XXXX PAR NOTRE SERVICE CLIENT		Sur demande
VERNIS CERAMIQUE				
UHA4066	<input type="checkbox"/>	Vernis céramique	Uniquement pour coloris Unique UHA410*	550,00
STYLE DE DÉCALCOMANIE				
DHA4190	<input type="checkbox"/>	BOLD	(NC : 4300, 4310)	95,00
DHA4195	◆	TAG	(NC : 4200, 4210, 4220, 4230, 4240, 4250)	
DHA4197	<input type="checkbox"/>	SANS MARQUAGE	(NC : 4200, 4210, 4220, 4230, 4240, 4250, 4300, 4310)	
COLORIS DE LA DÉCALCOMANIE BOLD				
DHA4200	<input type="checkbox"/>	NOIR		
DHA4210	<input type="checkbox"/>	GRIS FONCE		
DHA4220	<input type="checkbox"/>	GRIS CLAIR		
DHA4230	<input type="checkbox"/>	ROUGE		
DHA4240	<input type="checkbox"/>	BLEU		
DHA4250	<input type="checkbox"/>	DORÉ		
UHA4252	<input type="checkbox"/>	JAUNE FLUO	AUTOCOLLANT POUR DES COULEURS STANDARD (DHA4000 - DHA4180)	195,00
UHA4253	<input type="checkbox"/>	VERT FLUO	AUTOCOLLANT POUR DES COULEURS STANDARD (DHA4000 - DHA4180)	195,00
UHA4254	<input type="checkbox"/>	ORANGE FLUO	AUTOCOLLANT POUR DES COULEURS STANDARD (DHA4000 - DHA4180)	195,00
UHA4255	<input type="checkbox"/>	ROSE FLUO	AUTOCOLLANT POUR DES COULEURS STANDARD (DHA4000 - DHA4180)	195,00
UHA4256	<input type="checkbox"/>	ROUGE FLUO	AUTOCOLLANT POUR DES COULEURS STANDARD (DHA4000 - DHA4180)	195,00
UHA0009	<input type="checkbox"/>	AUTRE COULEUR: merci de passer par notre service client		Sur demande
COLORIS DE LA DÉCALCOMANIE TAG				
DHA4300	<input type="checkbox"/>	NOIR		
DHA4310	◆	ROUGE		
ROUES AVANT				
DHA5000	<input type="checkbox"/>	3" SUPERSPORT	Pas avec SHv 530-540 mm	
DHA5050	<input type="checkbox"/>	4" EVERYDAY - bandage noir	Pas avec SHv 540 mm	
DHA5100	<input type="checkbox"/>	4" CONFORT - bandage noir	Pas avec SHv 540 mm	
DHA5200	<input type="checkbox"/>	4" FROGLEGS - bandage noir, jante noire	Pas avec SHv 540 mm	121,00
DHA5250	<input type="checkbox"/>	4" FROGLEGS - bandage noir, jante argente	Pas avec SHv 540 mm	121,00
DHA5300	<input type="checkbox"/>	5" EVERYDAY - bandage noir		
DHA5350	◆	5" CONFORT - bandage noir		
DHA5400	<input type="checkbox"/>	5" STAREC - bandage noir, jante noire		71,50
DHA5450	<input type="checkbox"/>	5" FROGLEGS - bandage noir, jante noire		121,00



BOLD




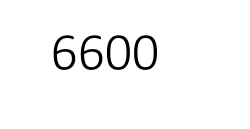



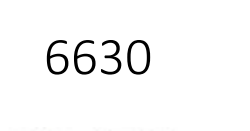
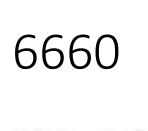















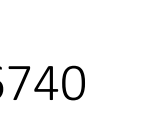






















TAG



CODE		DESCRIPTION	Prix public €, TVA de 6% incluse
DHA5500	<input type="checkbox"/>	5" FROGLEGS - bandage noir, jante argente	121,00
FROGLEGS - COLORIS DE JANTES ROUES AVANT			
UHA5502	<input type="checkbox"/>	ROSE FLUO	250,00
UHA5504	<input type="checkbox"/>	ORANGE	250,00
UHA5506	<input type="checkbox"/>	BLEU	250,00
UHA5507	<input type="checkbox"/>	VIOLET ATOMIQUE	250,00
UHA5508	<input type="checkbox"/>	ROUGE	250,00
UHA5509	<input type="checkbox"/>	DORÉ	250,00
ROULEMENTS EN CERAMIQUE ROUES AVANT			
UHA5510	<input type="checkbox"/>	Roulements en céramique	345,00
ROUES ARRIÈRE			
POSITION DES ROUES ARRIÈRE			
DHA6100	<input type="checkbox"/>	1ère position (position la plus active)	
DHA6110	<input type="checkbox"/>	2e position (1ère position Champion 2008)	
DHA6120	<input type="checkbox"/>	3e position	
DHA6130	<input type="checkbox"/>	4e position (2e position Champion 2008)	
DHA6140	<input checked="" type="checkbox"/>	5e position (3e position Champion 2008)	
DHA6150	<input type="checkbox"/>	6e position	
DHA6160	<input type="checkbox"/>	7e position (4e position Champion 2008)	
DHA6170	<input type="checkbox"/>	8e position	
DHA6180	<input type="checkbox"/>	9e position (position la plus passive)	
AXE QUAD RELEASE			
DHA6300	<input type="checkbox"/>	Tetra Clip	(NC: 6550, 6551, 6552, 6553, 6554, 6950) 132,00
DIAMÈTRE DES ROUES ARRIÈRE			
DHA6410	<input checked="" type="checkbox"/>	24"	
DHA6420	<input type="checkbox"/>	25"	(NC : 6500, 6510, 6600, 6630, 6660, 6700, 6710, 6720, 6760, 6770, 6900, 6910, 6950) 55,00
DHA6430	<input type="checkbox"/>	26"	(NC : 6500, 6520, 6550, 6551, 6552, 6553, 6554, 6600, 6630, 6660, 6720, 6740, 6750, 6760, 6770, 6950) 495,00
TYPES DES ROUES			
DHA6500	<input checked="" type="checkbox"/>	Roues Actives 24" (bande grise et cerceau incl.)	(NC : All Handrims, 6900, 6910)
DHA6510	<input type="checkbox"/>	24", 26" KÜSCHALL STAREC, rayons croisés	Version noir en 24"
DHA6520	<input type="checkbox"/>	24", 25" HIGH PERFORMANCE	Moyeu Starec noir, jante noire - pas à pneus plein (NC: 6660) 420,00
DHA6550	<input type="checkbox"/>	24", 25" SPINERGY LXX, jante noire	Jante, moyeu et rayonnage radial noir - pas à pneus plein (NC: 6660, 6910) 750,00
UHA6551	<input type="checkbox"/>	24", 25" Spinergy Lite Extreme LX (jante, moyeu et rayonnage radial noirs ou couleurs au choix)	(NC: 6660, 6910) 1.300,00
UHA6552	<input type="checkbox"/>	24", 25" Spinergy Lite Extreme X-laced XLX (jante, moyeu et rayonnage radial noirs ou couleurs au choix)	(NC: 6660, 6910) 1.400,00
UHA6553	<input type="checkbox"/>	24", 25" Spinergy LX-laced Sport Lite Extreme X SLX (jante, moyeu et rayonnage radial noirs ou couleurs au choix)	(NC: 6660, 6910) 1.450,00
UHA6554	<input type="checkbox"/>	24", 25" Spinergy Carbon Fiber CLX (jante, moyeu et rayonnage radial noirs ou couleurs au choix)	(NC: 6660, 6910) 1.600,00
ANODISATION JANTES ROUES ARRIERE SPINERGY			
UHA6557	<input type="checkbox"/>	BLEU	399,00
UHA6558	<input type="checkbox"/>	DORÉ	399,00
UHA6559	<input type="checkbox"/>	VERT	399,00
UHA6560	<input type="checkbox"/>	ORANGE	399,00
UHA6561	<input type="checkbox"/>	ROUGE	399,00
UHA6562	<input type="checkbox"/>	VIOLET	399,00
ANODISATION MOYEU ROUES ARRIERE SPINERGY			
UHA6563	<input type="checkbox"/>	BLEU	399,00
UHA6564	<input type="checkbox"/>	DORÉ	399,00
UHA6565	<input type="checkbox"/>	GRIS	399,00
UHA6566	<input type="checkbox"/>	VERT	399,00
UHA6567	<input type="checkbox"/>	ORANGE	399,00
UHA6568	<input type="checkbox"/>	ROUGE	399,00
UHA6569	<input type="checkbox"/>	VIOLET	399,00
ANODISATION RAYONS ROUES ARRIERE SPINERGY			
UHA6570	<input type="checkbox"/>	BLEU	150,00
UHA6571	<input type="checkbox"/>	VERT	150,00
UHA6572	<input type="checkbox"/>	ORANGE	150,00
UHA6573	<input type="checkbox"/>	ROSE FLUO	150,00
UHA6574	<input type="checkbox"/>	ROUGE	150,00
UHA6575	<input type="checkbox"/>	VIOLET	150,00

COG position :

Pos 1: 130 mm
 Pos 2: 119 mm (-11)
 Pos 3: 107 mm (-23)
 Pos 4: 96 mm (-34)
 Pos 5: 84 mm (-46)
 Pos 6: 73 mm (-57)
 Pos 7: 61 mm (-69)
 Pos 8: 50 mm (-80)
 Pos 9: 38 mm (-92)

CODE		DESCRIPTION		Prix public €, TVA de 6% incluse	
UHA6576	<input type="checkbox"/>	BLANC		150,00	
UHA6577	<input type="checkbox"/>	JAUNE		150,00	
ROULEMENTS EN CERAMIQUE ROUES ARRIERE					
UHA6579	<input type="checkbox"/>	Roulements en céramique		299,00	
TYPES DES PNEUS					
DHA6600	<input checked="" type="checkbox"/>	24" Maxxis Lite Guard			
DHA6625	<input type="checkbox"/>	22", 24", 25", 26" Maxxis Alpha Protect		100,00	
DHA6630	<input type="checkbox"/>	24" MBL Speedlite	Protection anti-crevaison V-Guard	100,00	
DHA6660	<input type="checkbox"/>	24" Pneus pleins, noir	(NC : 7230)	65,00	
CERCEAUX (PAS POUR ROUES ACTIVES)					
DHA6700	<input type="checkbox"/>	24", 26" Supergripp, distance 30mm	Livré avec distance 30 mm, réglage à 40 mm	222,24	
DHA6710	<input type="checkbox"/>	24", 26" Acier, distance 30mm	Distance 30 mm	126,50	
DHA6720	<input type="checkbox"/>	24", Titane, distance 30mm	Distance 30 mm	357,50	
DHA6740	<input type="checkbox"/>	24",25" Carbolife Gekko, distance 30mm	Livré avec distance 30 mm, réglage à 40 mm	341,70	
DHA6750	<input type="checkbox"/>	24",25" Carbolife Gekko S, distance 30mm		341,70	
DHA6760	<input type="checkbox"/>	24" Carbolife Curve L, distance 30mm	Livré avec distance 30 mm, réglage à 40 mm	311,10	
DHA6770	<input type="checkbox"/>	24" Carbolife Quadro, distance 30mm		413,10	
DHA6775	<input type="checkbox"/>	24" Carbolife Curve L Tetra-grip, distance 30mm		413,10	
DHA6780	<input type="checkbox"/>	24", 25", 26" Light Alu, gris, distance 30mm	Distance 30 mm		
DHA6790	<input type="checkbox"/>	24", 25", 26" Light Alu, noir, distance 30mm	Distance 30 mm		
CARROSAGE					
DHA6820	<input checked="" type="checkbox"/>	0°			
DHA6830	<input type="checkbox"/>	1°	(NC : 6950)		
DHA6840	<input type="checkbox"/>	3°	(NC : 7230)		
PROTÈGE-RAYONS (LA PAIRE)					
DHA6900	<input type="checkbox"/>	24", 26" Transparent	Pas avec roues Spinergy LXX	165,00	
DHA6910	<input type="checkbox"/>	24", 26" Noir	Pas avec roues Spinergy LXX	165,00	
ALBER ADD ON KIT					
DHA6950	<input type="checkbox"/>	Fixation pour assistance électrique à la propulsion albertwin et e-motion M25 (inclus 2 roulettes anti-bascule alber)	NC : 7500, 7510, 7520, 8200 - inclus 2 roulettes anti-bascule alber	800,00	
CLIPS DE FIXATION					
DHA7000	<input type="checkbox"/>	Sangle de fixation			
DHA7010	<input type="checkbox"/>	Clips de fixation			
AIDE AU DEPLIEMENT					
DHA7100	<input checked="" type="checkbox"/>	Aide au dépliement			
SÉCURITÉ					
FREINS					
DHA7200	<input type="checkbox"/>	A tirer			
DHA7210	<input checked="" type="checkbox"/>	A pousser leviers courbés			
DHA7220	<input type="checkbox"/>	A pousser leviers droits			
DHA7230	<input type="checkbox"/>	Performance	(NC : 7300, 7810, 7820, 7830)	88,00	
DHA7240	<input type="checkbox"/>	Actifs	(NC : 7300)	60,50	
DHA7250	<input type="checkbox"/>	Actifs légers		132,00	
RALLONGE-FREINS					
DHA7300	<input type="checkbox"/>	Leviers de freins rallongés (pour freins leviers droits uniquement)		23,28	
UNIQUE - KITS ANODISATION					
UHA6960	<input type="checkbox"/>	KIT 1: fourches et capuchons de fourches		299,00	
UHA6961	<input type="checkbox"/>	KIT 2: Fourches, cache-roulements, support de palier de roues arrière, brides de frein, supports latéraux		599,00	
UNIQUE - COLORIS PREMIUM ANODISATION					
UHA6963	<input type="checkbox"/>	ROUGE			
UHA6964	<input type="checkbox"/>	VIOLET			
UHA6965	<input type="checkbox"/>	CUIVRE			
UHA6966	<input type="checkbox"/>	VERT			
UHA6967	<input type="checkbox"/>	ORANGE			
UHA6968	<input type="checkbox"/>	DORÉ			
UHA6969	<input type="checkbox"/>	CHAMPAGNE			
UHA6970	<input type="checkbox"/>	ROSE FLUO			
UHA6971	<input type="checkbox"/>	BLEU			
UHA6972	<input type="checkbox"/>	FINITION POLI MIRROIR			
SYSTÈME ANTI-BASCULE					
DHA7500	<input type="checkbox"/>	Anti-bascule droite	(NC: 8300)	212,62	
DHA7510	<input type="checkbox"/>	Anti-bascule gauche	(NC: 8300)	212,62	



6600 6625



6630 6660



6700 6710



6790 6760



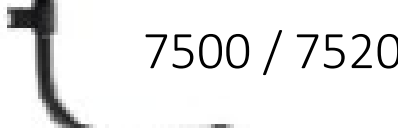


6790 6760



6720



6740



7500 / 7520

7250

7/8



CODE		DESCRIPTION	Prix public €, TVA de 6% incluse	
DHA7520	<input type="checkbox"/>	Anti-basculer aux deux côtés	425,24	
CEINTURE DE SÉCURITÉ				
DHA7800	<input type="checkbox"/>	Ceinture de sécurité	46,56	
DHA7810	<input type="checkbox"/>	Bodypoint® Evoflex® ceinture de hanche 2 points rembourrée, bouton à pousser, Small, Flat-Mount	220,00	Ceinture Evoflex réglable de 35 mm à 125 mm vers l'arrière par rapport à l'avant de
DHA7820	<input type="checkbox"/>	Bodypoint® Evoflex® ceinture de hanche 2 points rembourrée à loquet Rehab, Medium, Flat-Mount	220,00	
DHA7830	<input type="checkbox"/>	Bodypoint® Evoflex® ceinture de hanche 2 points rembourrée à loquet Rehab, Large, Flat-Mount	220,00	
CATADIOPTRES				
DHA7900	<input type="checkbox"/>	Montés	22,00	 7810 / 7820 / 7830
DHA7910	<input type="checkbox"/>	Non-montés	22,00	
OPTIONS POUR TIERCE-PERSONNE				
DHA8010	<input type="checkbox"/>	Protections de châssis avant amovibles par scratch, la paire	49,50	
DHA8100	<input type="checkbox"/>	Tube basculeur droite	93,50	Max. 2 adaptations par côté
DHA8200	<input type="checkbox"/>	Porte-canne, monté droite	121,00	
DHA8300	<input type="checkbox"/>	Roues de Transit 3"	522,50	
ACCESSOIRES				
DHA8500	<input type="checkbox"/>	Pomp - NOUVEAU	27,50	
DHA8550	<input type="checkbox"/>	Kit d'outils	16,50	
DHA8650	<input type="checkbox"/>	sac de transport pour 24" roues	104,50	
DHA8680	<input type="checkbox"/>	Paire de roues arrière Mountain Bike 24" complètes et sac de transport	825,00	Avec cerceaux en gris, axes QR incl. 
DHA8700	<input type="checkbox"/>	Sac de transport pour fauteuil Champion complet	517,00	
DHA8750	<input type="checkbox"/>	Sac de transport pour fauteuil Champion SK	517,00	
DHA8800	<input type="checkbox"/>	Sangle de mollets rembourrée Bodypoint®	180,00	
DHA8850	<input type="checkbox"/>	Sac Mobility Bodypoint®	120,00	

Tableau 1 : Position palette monobloc selon angle de châssis et taille des roues avant

Angle d'assise (différence entre FSTF et RSTF)	Palette 1/3 vers l'arrière						Palette 1/3 vers l'avant							
	SD340 - SD380			SD ≥ 400			SD340 - SD380			SD ≥ 400				
	3"	4"	5"	3"	4"	5"	3"	4"	5"	3"	4"	5"		
0 mm										x	x		x	x
10 mm													x	x
20 mm													x	x
30 mm													x	x
40 mm													x	x
50 mm														
60 mm														
70 mm														
30 mm			x				x	x	x	x	x	x	x	x
40 mm			x				x	x	x	x	x	x	x	x
50 mm							x	x	x	x	x	x	x	x
60 mm										x	x	x	x	x
70 mm													x	x
80 mm													x	x
90 mm													x	x
100 mm														x

Tableau 2 : Hauteur d'assise avant selon le type de châssis et la taille des roues avant

FSTF	Châssis long						Châssis court						
	SD340 - ST380			SD ≥ 400			SD340 - ST380			SD ≥ 400			
	3"	4"	5"	3"	4"	5"	3"	4"	5"	3"	4"	5"	
540	x	x		x			x	x	x	x	x	x	x
530	x						x	x	x	x	x	x	x
520							x	x	x	x	x	x	x
510							x	x	x	x	x	x	x
500							x	x		x			
490							x						
480													
470													
460													
450													
540	x	x		x			x	x	x	x	x	x	x
530	x						x	x	x	x	x	x	x
520							x	x	x	x	x	x	x
510							x	x	x	x	x	x	x
500							x	x		x			
490							x						
480													
470													
460													
450													

Tableau 3 : Largeurs possibles des dossier Matrx MX2 / Elite E2 et Elite Deep E2 en fonction de la largeur d'assise

Largeur d'assise en mm (SW)	Largeur du dossier Matrx MX2 en mm						
	360	380	410	430	460	480	510
360							
380							
400							
420							
440							
460							
480							

Largeur d'assise en mm (SW)	Largeur du dossier Matrx Elite E2 / Elite Deep E2 en mm						
	360	380	410	430	460	480	510
360							
380							
400							
420							
440							
460							
480							